



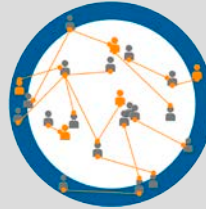


Perspektive: Entwicklungsstufe

Ihr Tool sollte zum Entwicklungsstand der Zielgruppe passen.

	konventionell			postkonventionell	
Entwicklungsstufe	WIR-Stufe E4  12%	richtig-Stufe E5  38%	effektiv-Stufe E6  30%	flexibel-Stufe E7  10%	vernetzt-Stufe E8  4%
ideale Rolle	Teamarbeiter	Experte	Unternehmer, Manager	Berater, Coach	Berater, Strategie
Tool Aspekt, Beispiel	Tools mit wenig Abstufungen, z. B. DISG®	Tools mit mehr Abstufungen, z. B. Big Five®, MBTI®	„Graustufen“-Tools, komplementäre Tools, z. B. MSA®	projektive Tools, I-E-Profil®	projektive Tools, I-E-Profil®

Quellen: [Ich-Entwicklungsprofil](#)
[Jane Loevinger](#)
[Svenja Hofert](#)